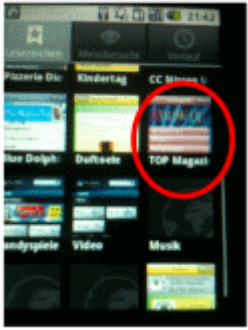
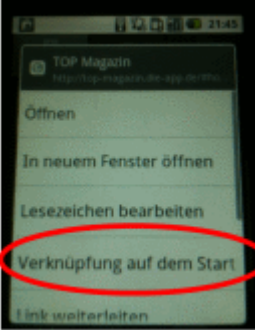



## **Hinweise zur Installation:**

Nach Aufruf der App wird im unteren Bereich eine Aufforderung zur Installation angezeigt. Nach einem Fingerklick erscheint dann eine auf das Gerät passende Anleitung zur Installation. Diese kann je nach verwendetem Endgerät abweichen. Bitte folgen Sie den dort aufgeführten Anweisungen.

### **Hier ein Beispiel an einem HTC (Android):**

Bitte gehen Sie im Folgenden zu Ihren Lesezeichen und klicken das Lesezeichen Ihrer App für ca. 5 Sekunden an. Es öffnet sich ein Menü, wo Sie die Auswahl „Verknüpfung auf dem Start“ bestätigen. Ihr Icon wird nun auf dem Startbild (oder falls dort kein Platz ist, auf der 2. Seite) erstellt.

		
Favorit anlegen, Favorit antippen und ca. 5 Sek. gedrückt halten	Im sich nun öffnenden Menü "Verknüpfung auf dem Start" berühren	FERTIG!